



GAT MONTHLY MEMBERSHIP PROGRESS REPORT

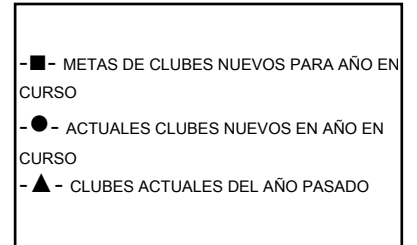
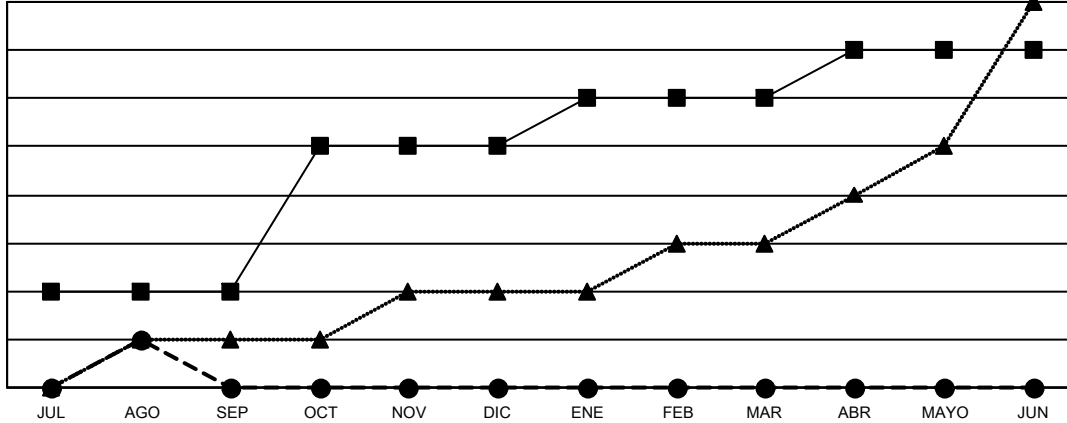
Results as of: 8/31/2022

Multiple District T

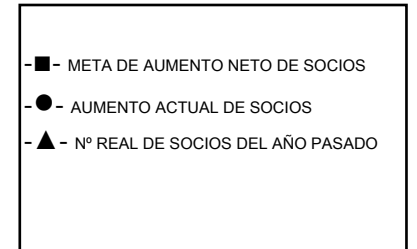
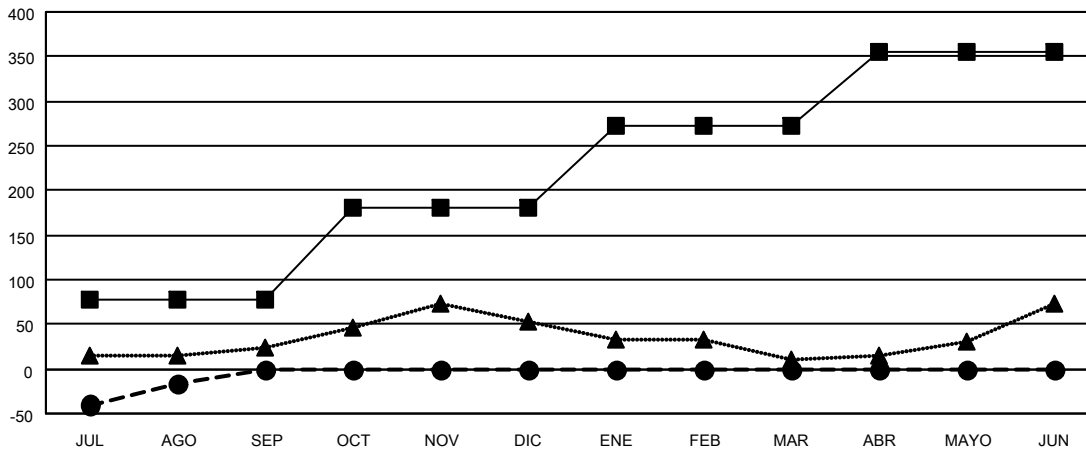
LOCATION: CHILE

Clubes				socios			
RESULTADOS DE 2022-2023				RESULTADOS DE 2022-2023			
TRIMESTRE	A DE CLUBES NUE	NUEVOS CLUBES	UBES DADOS DE BA	TRIMESTRE	META DE AUMENTO NETO DE SOCIOS	AUMENTO ACTUAL DE SOCIOS	Nº REAL DE SOCIOS DADOS DE BAJA (incluidos traslados)
JUL/AGO/SEP	2	1	3	JUL/AGO/SEP	78	94	107
OCT/NOV/DIC	3	0	0	OCT/NOV/DIC	102	0	0
ENE/FEB/MAR	1	0	0	ENE/FEB/MAR	92	0	0
ABR/MAYO/JUN	1	0	0	ABR/MAYO/JUN	83	0	0

METAS Y CIFRA ACUMULATIVA DE CLUBES NUEVOS



METAS Y CIFRA ACUMULATIVA DE SOCIOS



CLUBES DADOS DE BAJA: 3	31 CLUBS OF 177 AÑADIERON 1 O MÁS SOCIOS NUEVOS	<u>DISTRIBUCIÓN POR SEXO</u>	
SOCIOS DADOS DE BAJA		MASCULINO	1,784 (54.42%)
FALLECIDOS 5	HAGA CLIC AQUÍ PARA OBTENER LOS DATOS ACUMULATIVOS DE SOCIOS	FEMENINO	1,494 (45.58%)
CLUB CANCELADO 2		NON BINARY	0 (0.00%)
OTRO 100		PREFER NOT TO ANSWER	0 (0.00%)
TOTAL 107		TOTAL DE SOCIOS EN UNIDADES FAMILIARES	993
		SOCIOS FAMILIARES QUE PAGAN LA MITAD DE LAS CUOTAS	526